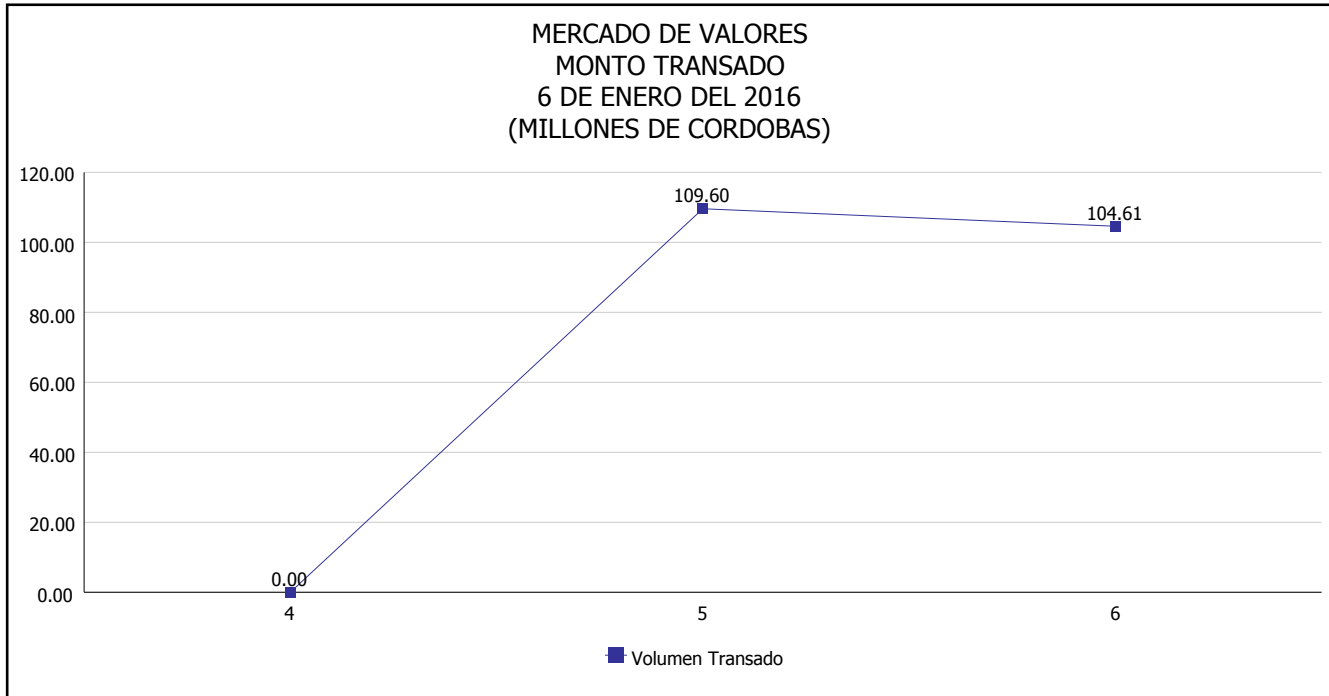


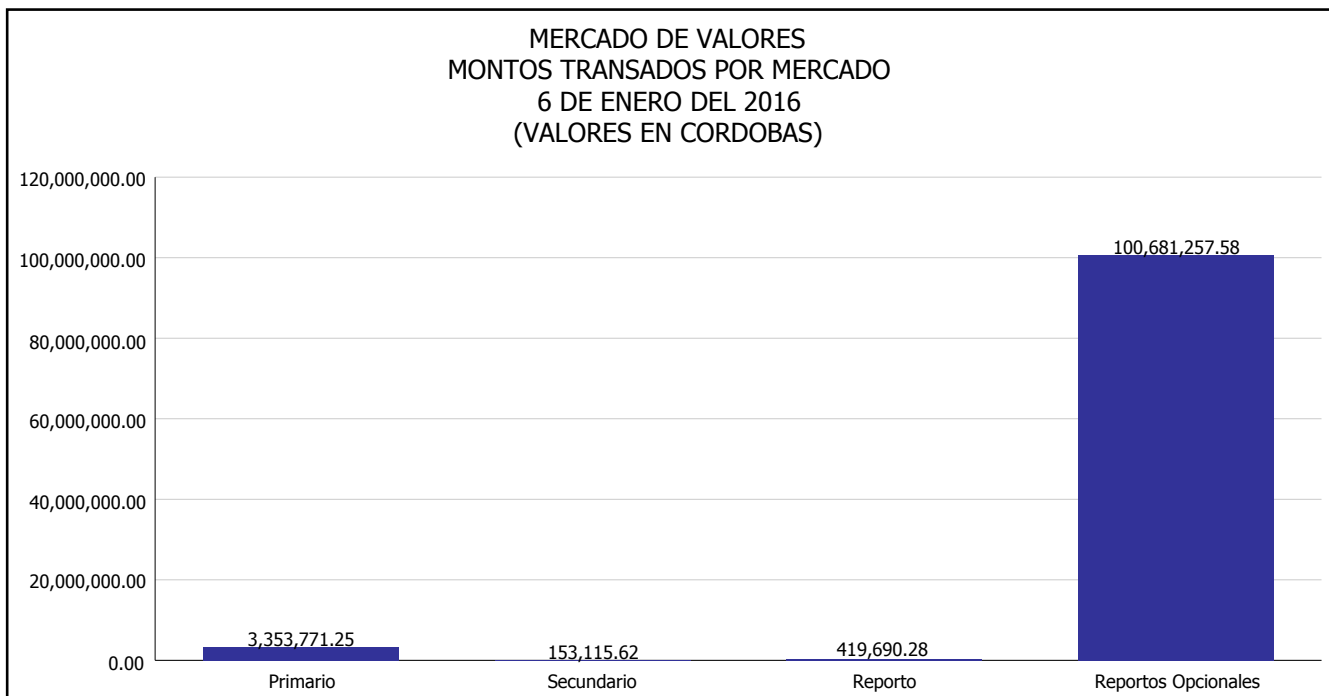


# INTENDENCIA DE VALORES INFORME DIARIO MERCADO DE VALORES DE NICARAGUA

Superintendencia de Bancos y de Otras  
Instituciones Financieras de Nicaragua



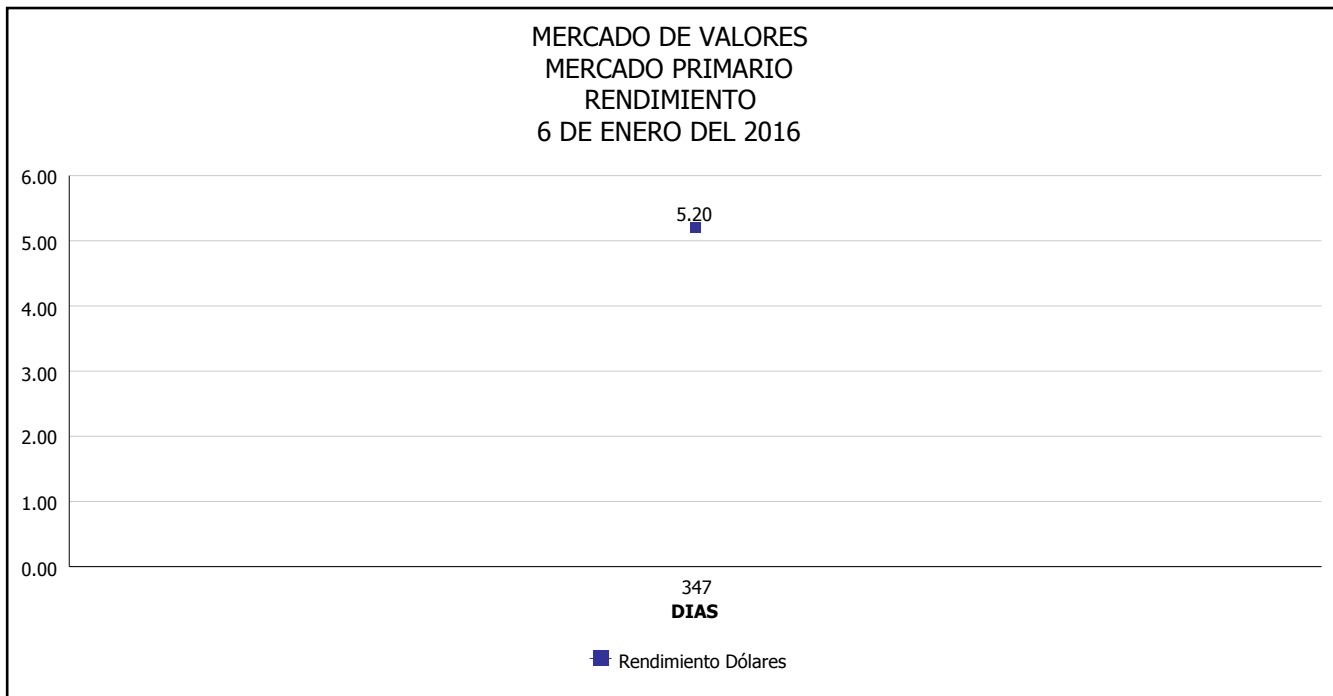
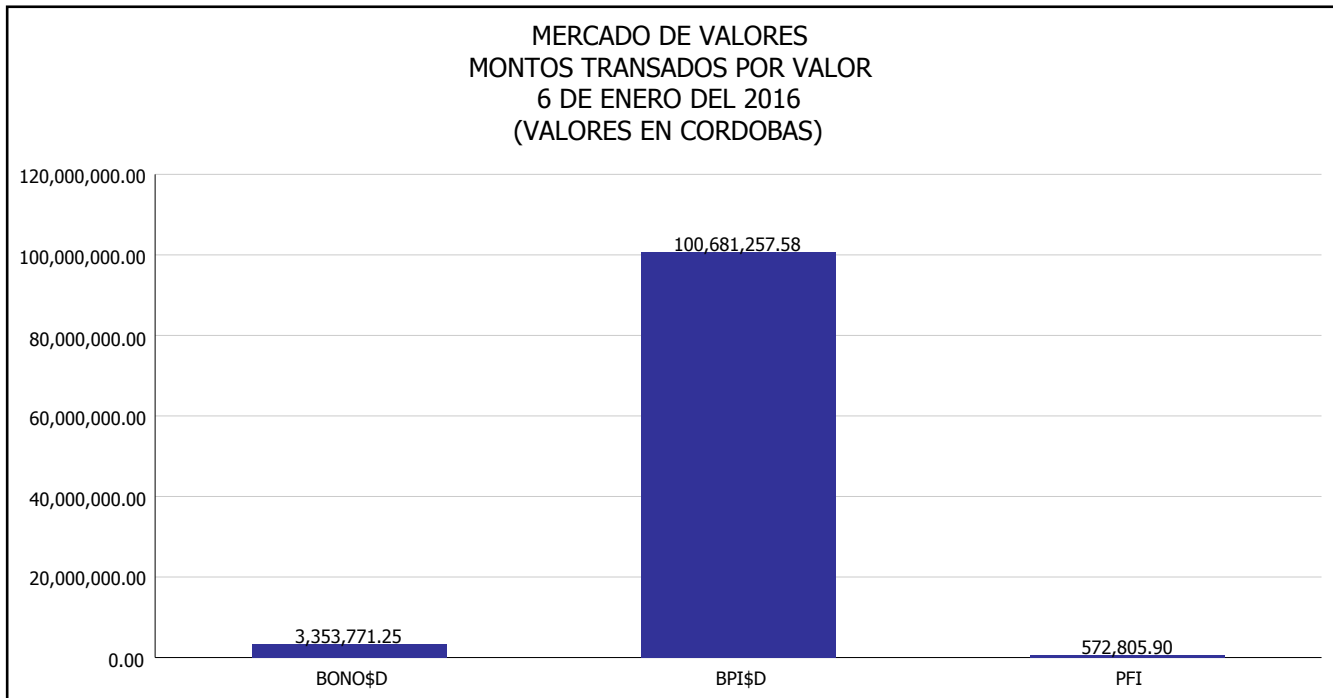
Del 4 al 6 de Enero del 2016, en el mercado de valores se han transado C\$ 214,208,328.11





# INTENDENCIA DE VALORES INFORME DIARIO MERCADO DE VALORES DE NICARAGUA

Superintendencia de Bancos y de Otras  
Instituciones Financieras de Nicaragua

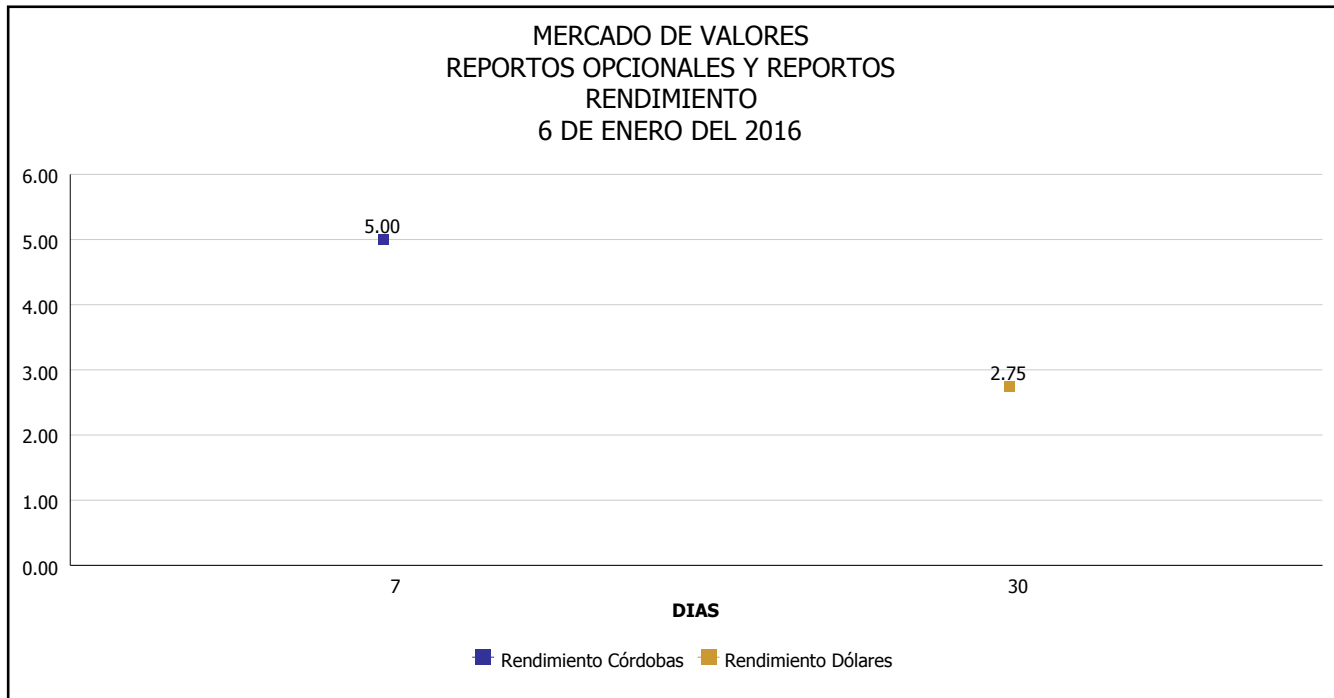


\*Para los BPI se presentan años al vencimiento



# INTENDENCIA DE VALORES INFORME DIARIO MERCADO DE VALORES DE NICARAGUA

Superintendencia de Bancos y de Otras  
Instituciones Financieras de Nicaragua



Fuente: Bolsa de Valores de Nicaragua



Superintendencia de Bancos y de Otras  
Instituciones Financieras de Nicaragua

**INTENDENCIA DE VALORES  
INFORME DIARIO  
MERCADO DE VALORES DE NICARAGUA**

**HECHOS RELEVANTES EN MERCADOS INTERNACIONALES**

Nueva York, 6 ene (EFE).- Wall Street cerró hoy con fuertes pérdidas y el Dow Jones de Industriales, su principal indicador, cayó un 1.47% arrastrado por las tensiones geopolíticas del ensayo nuclear exitoso de la bomba de hidrógeno de Corea del Norte y un nuevo desplome del precio del petróleo.

Ese índice cayó 252.15 puntos y terminó la jornada en 16,906.51 unidades, el selectivo S&P perdió un 1.31% y se ubicó en 1,990.26 enteros y el índice compuesto del mercado Nasdaq bajó un 1.14% y terminó en 4,835.76 unidades.

El barril de petróleo de Texas, de referencia en el país, cayó un 5.56% y cerró en Nueva York en 33.97 dólares, su nivel más bajo desde diciembre de 2008, y el crudo Brent perdió un 6.01% y terminó en Londres en 34.23 dólares.

Tampoco ayudó a frenar la oleada de ventas, un dato peor de lo esperado sobre el sector servicios en China, que mostró en diciembre un deterioro respecto a noviembre y encadenó su décimo mes consecutivo de descensos.

Junto al energético (-3.62%) y el de materias primas (-3.04%), el resto de los sectores en Wall Street terminaron la sesión con pérdidas pronunciadas, como el financiero (-1.55%), el industrial (-1.49%) y el tecnológico (-1.33%).

La petrolera Chevron encabezó los números rojos en el Dow Jones, con una caída del 3.95%, por delante de American Express (-2.78%), United Technologies (-2.72%), Goldman Sachs (-2.44%), Intel (-2.22%), 3M (-2.01%), Apple (-1.96%) y Microsoft (-1.82%).

También bajaron más de un punto porcentual Pfizer (-1.77%), Boeing (-1.59%), Caterpillar (-1.58%), General Electric (-1.53%), JPMorgan (-1.44%) y Nike (-1.43%), mientras que solo se salvó la minorista Walmart, que subió un 1.08%.

Al cierre de la sesión bursátil, el oro subió a 1,092.0 dólares la onza, la rentabilidad de la deuda pública a diez años bajó al 2.175% y el dólar perdió terreno frente al euro, cambiándose a 1.0787 dólares.

<b>PRINCIPALES ÍNDICES BURSÁTILES EE-UU</b>				
	<b>CIERRE DEL DIA</b>		<b>VARIACIONES</b>	
<b>ÍNDICES</b>	05/01/2016	06/01/2016	ABSOLUTA	RELATIVA
Dow Jones	17,158.66	16,906.51	-252.15	-1.47%
Nasdaq	4,891.43	4,835.76	-55.67	-1.14%
S&P	2,016.71	1,990.26	-26.45	-1.31%